

RELATÓRIO

CONTROLE INTERNO



2º SEMESTRE/2021

SUMÁRIO

1. Introdução	03
2. Segurados	04
3. Plano de Custeio	06
4. Benefícios Previdenciários	08
5. Folha dos Inativos	10
6. Investimentos	13
7. A Superintendência	21
8. Execução Orçamentária	23
9. Análise Geral	29
10. Considerações Finais	43

1. INTRODUÇÃO

Em 1992 foi instituído o Fundo de Previdência dos Servidores Municipais – FUPREBEN – que em 2003 transformou-se em Instituto de Previdência dos Servidores Públicos do Município de São João da Boa Vista, cuja finalidade é gerir o Regime Próprio de Previdência Social do Município.

Os principais objetivos da criação do Instituto foram a transparência e o equilíbrio financeiro e atuarial, para com isso garantir o pagamento de benefícios previdenciários aos servidores públicos e seus dependentes, abrangendo os servidores da Prefeitura Municipal de São João da Boa Vista (Prefeitura), da Câmara Municipal de São João da Boa Vista (Câmara), do Centro Universitário das Faculdades Associadas de Ensino (UNIFAE) e dos próprios servidores do Instituto de Previdência dos Servidores Públicos do Município de São João da Boa Vista.

Em 2012 criou-se a Segregação de Massa, passando a existir o Plano Financeiro para os servidores que ingressaram até aquela data, e o Plano Previdenciário para os novos contratados.

A partir de 2019, o Instituto passou a utilizar o nome fantasia “São João Prev”, visando facilitar a identificação da autarquia nos meios de comunicação e pela população de São João da Boa Vista, especialmente pelos servidores ativos e inativos do município.

Através da Lei Complementar nº 4.574 de 05 de novembro de 2019, foi realizado nova data de corte para Segregação de Massa, resultante da indicação do relatório da Avaliação Atuarial datado de 26/09/2019, através das reavaliações atuariais realizadas e seguindo os parâmetros definidos em normas expedidas pela Secretaria de Previdência Social – SPREV.

Este Relatório de Prestação de Contas tem a finalidade de apresentar os principais atos de gestão praticados pelo Instituto de Previdência dos Servidores Públicos do Município de São João da Boa Vista no 2º semestre de 2021.

2. SEGURADOS

São segurados do Sistema de Seguridade dos Servidores Públicos do Município de São João da Boa Vista todos os servidores admitidos através de concurso público sobre o regime estatutário que trabalham na Prefeitura, na Câmara, na UNIFAE e no São João Prev, bem como os aposentados e pensionistas.

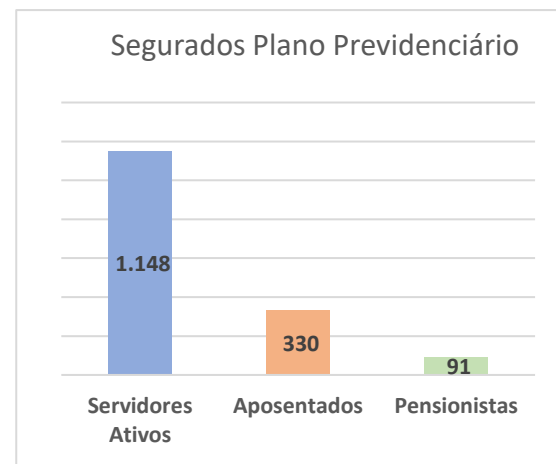
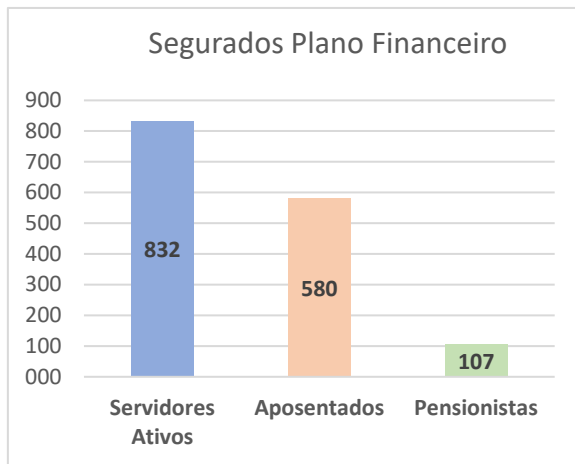
Em 31 de dezembro de 2021, o universo de segurados (aposentados, pensionistas e servidores ativos) assistidos pelo São João Prev era composto por:

PLANO FINANCEIRO

dezembro-21	Servidores Ativos	Aposentados	Pensionistas	Total
Prefeitura	753	544	97	1.394
Câmara	1	3	1	5
Unifae	74	33	9	116
São João Prev	4	0	0	4
Total	832	580	107	1.519

PLANO PREVIDENCIÁRIO

dezembro-21	Servidores Ativos	Aposentados	Pensionistas	Total
Prefeitura	973	315	88	1.376
Câmara	7	2	1	10
Unifae	161	13	2	176
São João Prev	7	0	0	7
Total	1.148	330	91	1.569



3. PLANO DE CUSTEIO

O Plano de Custeio do sistema previdenciário do São João Prev foi restabelecido pela Lei nº 2.148 de 25 de setembro de 2007 nos artigos nº 47 e 48, definindo a alíquota de contribuição para 11% da remuneração mensal dos servidores ativos, 11% dos proventos dos aposentados e pensionistas que excederem ao limite máximo do RGPS e 22% de contribuição patronal. A fim de garantir a sustentabilidade do sistema e o equilíbrio financeiro-atuarial exigido pela Constituição Federal.

A Lei Complementar nº 4.647 de 24 de março de 2020, permitiu que a partir do primeiro dia útil de abril de 2021, a alíquota das contribuições previdenciárias fosse reajustada para 14% da remuneração mensal dos servidores.

As contribuições previdenciárias foram pagas em dia durante o 2º semestre de 2021, pela Prefeitura Municipal, pela UNIFAE, pela Câmara Municipal e pelo São João Prev.

A tabela a seguir demonstra os montantes recebidos de Contribuição Previdenciária, Insuficiência Financeira e Fundo de Oscilação de Risco de cada ente.

CONTRIBUIÇÕES / APORTES / FUNDO OSCILAÇÃO - PLANO FINANCEIRO

Mês	Prefeitura	Câmara	Unifae	São João Prev	Inativos	Total
jul/21	2.666.454,45	33.012,58	485.566,24	7.272,07	85.759,18	3.278.064,52
ago/21	2.671.291,23	32.024,07	216.491,11	7.272,07	85.732,21	3.012.810,69
set/21	2.738.818,97	33.463,27	219.813,12	7.272,07	85.909,24	3.085.276,67
out/21	3.088.694,12	33.642,56	218.963,02	7.272,07	85.986,72	3.434.558,49
nov/21	4.875.629,35	59.198,43	389.659,13	7.272,07	86.123,42	5.417.882,40
dez/21	3.722.798,04	60.914,36	406.164,27	14.649,26	169.051,05	4.373.576,98
Total	19.763.686,16	252.255,27	1.936.656,89	51.009,61	598.561,82	22.602.169,75

CONTRIBUIÇÕES - PLANO PREVIDENCIÁRIO

Mês	Prefeitura	Câmara	Unifae	São João Prev	Inativos	Total
jul/21	814.063,25	9.141,37	263.046,73	6.201,12	30.613,07	1.123.065,54
ago/21	814.051,27	9.149,29	247.918,85	6.201,12	30.613,07	1.107.933,60
set/21	815.199,05	9.173,50	254.345,08	6.670,64	30.613,07	1.116.001,34
out/21	822.383,07	9.562,22	254.487,23	5.575,08	30.613,07	1.122.620,67
nov/21	823.312,05	7.053,28	252.572,78	6.022,44	30.613,07	1.119.573,62
dez/21	1.620.881,66	14.106,56	494.213,43	11.973,90	61.226,14	2.202.401,69
Total	5.709.890,35	58.186,22	1.766.584,10	42.644,30	214.291,49	7.791.596,46

4. BENEFÍCIOS PREVIDENCIÁRIOS

No 2º semestre de 2021 foram concedidas 16 aposentadorias e 06 pensões nos Planos Financeiro e Previdenciário. Todos os benefícios foram analisados pela Diretora de Benefícios, pelo Diretor Jurídico e aprovados pelos membros do Conselho Administrativo.

Aposentados de 01/07 à 31/12/2021

	Nome	Data Benefício	Data Nasc.	Idade	Situação	Segregação	Ente
1	DANIEL SCAPIN	01/07/2021	14/03/1964	57 anos	APOSENTADORIA INTEGRAL TEMPO	Financeiro	Prefeitura
2	FATIMA APARECIDA ZAZINI CAMBAUVA	01/07/2021	10/09/1956	65 anos	APOSENTADORIA POR IDADE	Financeiro	Prefeitura
3	ADELAIDE AGUILAR MARTINEZ	22/07/2021	17/06/1953	68 anos	APOSENTADORIA ESPECIAL	Financeiro	Prefeitura
4	ANGELA CHRISTINA CAMPOS DE CARVALHO	01/08/2021	28/05/1964	57 anos	APOSENTADORIA INTEGRAL POR TEMPO	Financeiro	Prefeitura
5	ROSELI AGUIAR DA SILVA PE-REIRA	01/08/2021	25/05/1953	68 anos	APOSENTADORIA INTEGRAL TEMPO	Financeiro	Prefeitura
6	MARIA EMILIA DE PAULA BOR-SATO	01/09/2021	16/01/1961	61 anos	APOSENTADORIA INTEGRAL POR TEMPO	Financeiro	Prefeitura
7	ROSANA APARECIDA LOPES SE-REGATTI	01/09/2021	20/03/1969	52 anos	APOSENTADORIA INTEGRAL POR TEMPO	Financeiro	Prefeitura
8	WALDECI FILOMENA RODRI-GUES CABRAL	01/09/2021	10/02/1961	61 anos	APOSENTADORIA IN-TEGRAL POR TEMPO	Financeiro	Prefeitura
9	DENISE DE SOUZA	01/01/2021	23/08/1969	51 anos	APOSENTADORIA INTEGRAL TEMPO	Financeiro	Prefeitura
10	DARLENE MARIA BINELI	01/11/2021	08/06/1961	60 anos	APOSENTADORIA POR IDADE	Previdenciário	Prefeitura
11	EDSON GONÇALVES MORAIS	01/11/2021	19/10/1970	51 anos	APOSENTADORIA ES-PECIAL	Financeiro	Prefeitura
12	MARIA JULIANA JOVEM DOMI-NATO	01/11/2021	14/10/1977	44 anos	APOSENTADORIA POR INVALIDEZ	Financeiro	Prefeitura
13	NATALIA RINKE STURARO	01/11/2021	25/12/1951	70 anos	APOSENTADORIA INTEGRAL POR TEMPO	Financeiro	Prefeitura
14	LEONILDA APARECIDA EVANGE-LISTA MARTINS	01/12/2021	30/12/1957	64 anos	APOSENTADORIA INTEGRAL POR TEMPO	Financeiro	Prefeitura
15	LUCILENE PAVANI BINATTI	01/12/2021	11/04/1965	56 anos	APOSENTADORIA INTEGRAL POR TEMPO	Financeiro	Prefeitura
16	MARIA HELENA CIRNE DE TO-LEDO	21/12/2021	21/12/1946	75 anos	APOSENTADORIA COMPULSORIA	Financeiro	Prefeitura

Pensionistas de 01/07 à 31/12/2021

	Nome	Data Benefício	Data Nasc.	Idade	Situação	Segregação	Ente
1	MARIA DE LOURDES RIBEIRO DE OLIVEIRA	16/09/2021	01/08/1940	81 anos	PENSÃO MORTE APOSENTADO	Financeiro	Prefeitura
2	APARECIDA DE FATIMA LOURENÇO DA SILVA	21/09/2021	09/10/1960	61 anos	PENSÃO MORTE APOSENTADO	Financeiro	Prefeitura
3	ADENIR DE LOURDES BARBOSA	11/10/2021	29/06/1943	78 anos	PENSÃO MORTE APOSENTADO	Financeiro	Prefeitura
4	ALICE MAGALHÃES REIS	11/10/2021	21/10/1939	82 anos	PENSÃO MORTE APOSENTADO	Financeiro	Prefeitura
5	EDMAR PALMIRO	25/11/2021	15/04/1965	56 anos	PENSÃO MORTE APOSENTADO	Financeiro	Prefeitura
6	IZADORA TORQUATO ARAUJO PALMIRO	25/11/2021	24/05/2005	16 anos	PENSÃO MORTE APOSENTADO	Financeiro	Prefeitura

5. FOLHA DOS INATIVOS

No encerramento do 2º semestre de 2021, as “Despesas com a Folha dos Inativos” do **Plano Financeiro** representou um custo de R\$ 22.882.994,72 (vinte e dois milhões, oitocentos e oitenta e dois mil, novecentos e noventa e quatro reais e setenta e dois centavos), já o **Plano Previdenciário** R\$ 11.257.734,19 (onze milhões, duzentos e cinquenta e sete mil, setecentos e trinta e quatro reais e dezenove centavos).

PLANO FINANCEIRO

Mês	Pensionistas	Valor	Aposentados	Valor	Inativos	Valor Total
jul/21	103	366.789,53	570	3.127.617,24	673	3.494.406,77
ago/21	103	361.948,54	572	3.140.986,55	675	3.502.935,09
set/21	102	361.948,55	575	3.151.869,56	677	3.513.818,11
out/21	103	367.564,69	576	3.153.844,67	679	3.521.409,36
nov/21	106	379.906,20	579	3.159.781,52	685	3.539.687,72
dez/21	107	566.772,26	580	4.743.965,41	687	5.310.737,67
Total		2.404.929,77		20.478.064,95		22.882.994,72

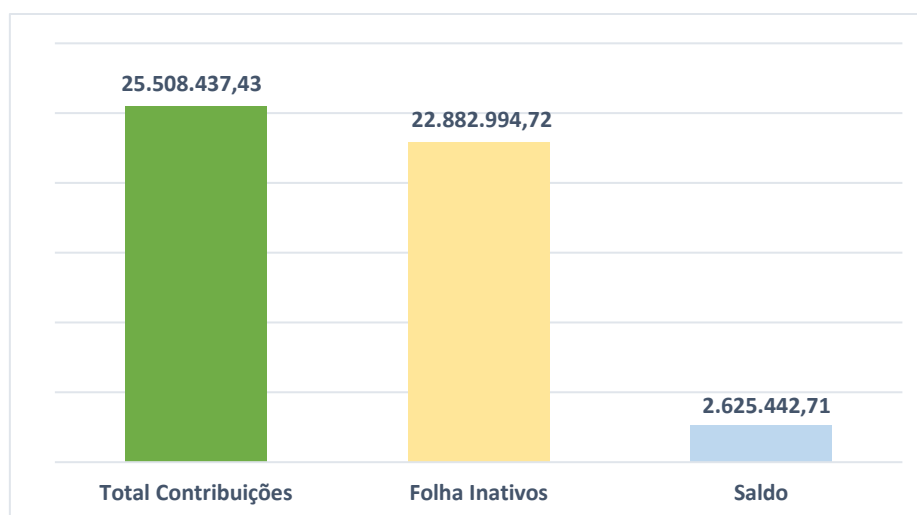
PLANO PREVIDENCIÁRIO

Mês	Pensionistas	Valor	Aposentados	Valor	Inativos	Valor Total
jul/21	91	267.325,33	339	1.473.333,43	430	1.740.658,76
ago/21	91	263.485,10	336	1.473.913,37	427	1.737.398,47
set/21	91	263.485,10	334	1.469.684,63	425	1.733.169,73
out/21	91	263.485,10	332	1.459.545,81	423	1.723.030,91
nov/21	91	268.394,89	331	1.477.948,78	422	1.746.343,67
dez/21	91	396.086,31	330	2.181.046,34	421	2.577.132,65
Total		1.722.261,83		9.535.472,36		11.257.734,19

Considerando a arrecadação total de R\$ 25.508.437,43 originário das “Contribuições Previdenciárias Ativos e Inativos”, “Insuficiências Financeiras”, “Fundo de Oscilação de Risco”, “Comprev” e “Parcelamento” no fechamento do 2º semestre de 2021, verificamos a existência de um “superavit financeiro” no Plano Financeiro no valor de R\$ 2.625.442,71.

PLANO FINANCEIRO

Mês	Contribuições	COMPREV	Parcelamento	Total Contribuições	Folha Inativos	Saldo	% Folha
jul/21	3.278.064,52	346.964,50	131.565,70	3.756.594,72	3.494.406,77	262.187,95	7,50%
ago/21	3.012.810,69	342.681,98	131.565,70	3.487.058,37	3.502.935,09	-15.876,72	-0,45%
set/21	3.085.276,67	345.806,12	131.565,70	3.562.648,49	3.513.818,11	48.830,38	1,39%
out/21	3.434.558,49	99.055,09	131.565,70	3.665.179,28	3.521.409,36	143.769,92	4,08%
nov/21	5.417.882,40	319.432,89	131.565,70	5.868.880,99	3.539.687,72	2.329.193,27	65,80%
dez/21	4.373.576,98	662.932,90	131.565,70	5.168.075,58	5.310.737,67	-142.662,09	-2,69%
Total	22.602.169,75	2.116.873,48	789.394,20	25.508.437,43	22.882.994,72	2.625.442,71	11,47%

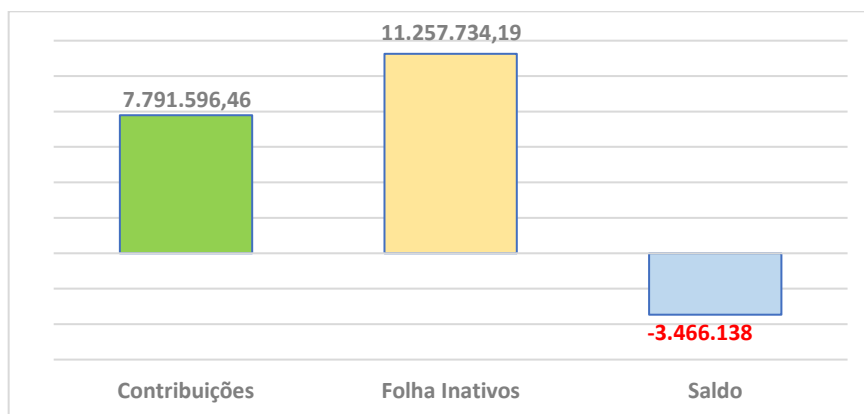


Considerando a arrecadação total de R\$ 7.791.596,46 originário das “Contribuições Previdenciárias”, no fechamento do 2º semestre de 2021, verificamos a existência de um “déficit financeiro” no Plano Previdenciário no valor de (R\$ 3.466.137,73). Devido à migração de parte dos servidores inativos do Plano Financeiro para o Plano Previdenciário, resultante do novo corte para Segregação das Massas indicado no relatório de Avaliação Atuarial e instituído pela Lei 4.574/2019.

Podemos verificar na tabela abaixo que as contribuições não foram suficientes para cobertura do déficit, uma vez que a Folha de Pagamento aumentou com a migração entre Planos. Contudo, foi realizado complemento com recursos das aplicações financeiras para realizar o Pagamento da Folha dos Inativos.

PLANO PREVIDENCIÁRIO

Mês	Contribuições	Folha Inativos	Saldo	% Folha
jul/21	1.123.065,54	1.740.658,76	-617.593,22	-35,48%
ago/21	1.107.933,60	1.737.398,47	-629.464,87	-36,23%
set/21	1.116.001,34	1.733.169,73	-617.168,39	-35,61%
out/21	1.122.620,67	1.723.030,91	-600.410,24	-34,85%
nov/21	1.119.573,62	1.746.343,67	-626.770,05	-35,89%
dez/21	2.202.401,69	2.577.132,65	-374.730,96	-14,54%
Total	7.791.596,46	11.257.734,19	-3.466.137,73	-30,79%



6. INVESTIMENTOS

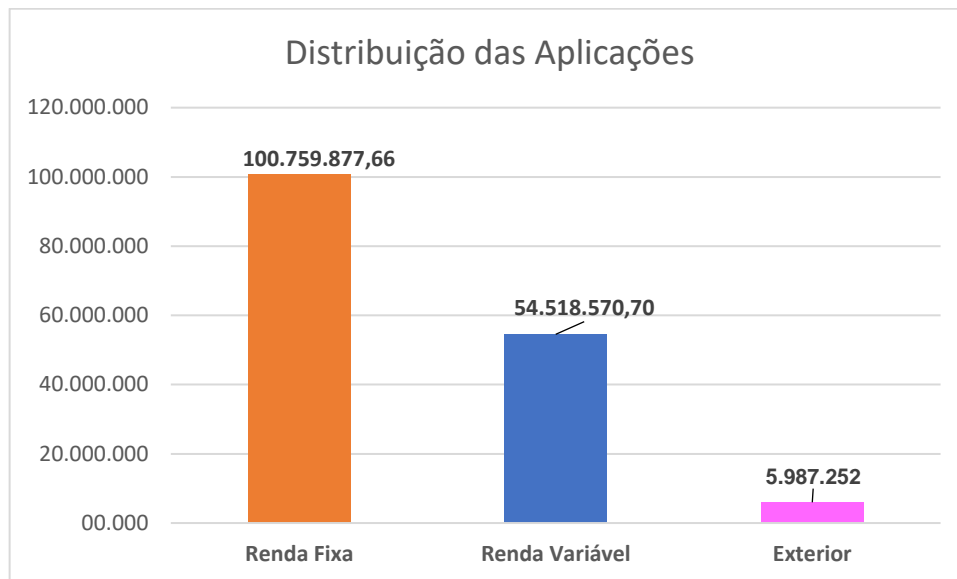
O São João Prev vem capitalizando seus recursos desde sua criação e mensalmente é realizado resgate para pagamento das folhas Inativos e Pensionistas que estão distribuídos por planos Financeiro e Previdenciário.

No segundo semestre de 2021 o mercado financeiro não favoreceu os investimentos e o São João Prev não conseguiu atingir a Meta Atuarial proposta de 16,06% (IPCA+5,47%) fechando o exercício de 2021 com -0,91%, ficando (-16,97%) abaixo do proposto.

No 2º semestre de 2021 o Instituto obteve os rendimentos listados abaixo e fechou o ano com o seguinte patrimônio:

➤ Histórico dos Rendimentos de julho à dezembro/2021

Mês	Plano Financeiro	Plano Previdenciário	Taxa Administração	Fundo de Oscilação	Total
jul/21	12.201,76	-2.211.429,25	-10.595,34	3.974,71	-2.205.848,12
ago/21	13.385,13	-3.632.072,98	-24.647,71	5.258,64	-3.638.076,92
set/21	13.490,54	-563.052,40	-1.561,44	5.793,04	-545.330,26
out/21	10.966,75	-4.250.302,55	-72.997,93	6.476,66	-4.305.857,07
nov/21	15.205,67	1.571.640,80	77.853,93	8.780,32	1.673.480,72
dez/21	18.493,53	3.274.368,33	22.025,12	11.824,90	3.326.711,88
Total	83.743,38	-5.810.848,05	-9.923,37	42.108,27	-5.694.919,77
Patrimônio 31/12/2021	1.352.804,54	154.463.146,50	3.904.680,79	1.545.068,74	161.265.700,57



Abaixo relatório da empresa de consultoria LDB da Posição dos Ativos, Enquadramento separados por Renda Fixa, Variável e Investimentos no Exterior e Rentabilidade versus Meta Atuarial. Data base: 31/12/2021.



Carteira: SÃO JOÃO DA BOA VISTA - CONSOLIDADO Data Extrato: 31/12/2021

EXTRATO CONSOLIDADO DE ATIVOS

Posição de Ativos e Enquadramento

RENDA FIXA 62,48%

Artigo 7º I, Alínea b (Fundos 100% Títulos Públicos)

Gestor	Admin.	Ativo	Volatiliid. a.a. (%)	Rentab. Mês (%)	Rentab. Ano (%)	Valor (R\$)	% Carteira	PL do Fundo	% Fundo
ICATU	BEM	ICATU VANGUARDA INFLAÇÃO CURTA FI RF LP	2,82	0,78	4,14	13.688.045,64	8,49	824.519.977,45	1,86
ITAU	ITAU	ITAU INSTITUCIONAL RF INFLACAO FICFI	5,75	0,21	-1,49	5.977.348,17	3,71	393.080.062,36	1,52
ICATU	BEM	ICATU VANGUARDA INFLAÇÃO LONGA FI RF LP	9,11	-0,37	-6,96	2.639.852,05	1,64	604.306.300,74	0,44
CEF	CEF	FI CAIXA BRASIL IMA-B 5 TÍTULOS PÚBLICOS RF LP	2,78	0,77	4,31	10.149.868,70	6,29	12.444.051.491,75	0,08
SANTANDER	SANTANDER	SANTANDER RF IMA-B 5 PREMIUM FIC FI	2,77	0,77	2,86	5.142.810,89	3,19	1.144.893.205,94	0,45
BB	BB	BB PREV RF VII	1,83	0,58	6,57	1.393.600,17	0,86	248.037.532,98	0,56
DAYCOVAL	DAYCOVAL	DAYCOVAL IMA-B 5 FI RENDA FIXA	2,84	0,28	0,28	4.011.113,08	2,49	136.006.998,35	2,95
BB	BB	BB PREV RF ALOCAÇÃO ATIVA FIC FI	2,84	0,91	-0,40	647.434,61	0,40	7.701.081.218,58	0,01
CEF	CEF	FI DE FI CAIXA BRASIL GESTÃO ESTRATÉGICA RF	2,33	0,83	-0,11	1.846.536,94	1,15	12.561.638.596,69	0,01
Sub-total Artigo 7º I, Alínea b			4,21	0,60	-0,14	45.496.600,25	28,21		

Artigo 7º III, Alínea a (Fundos Renda Fixa Referenciados)

Gestor	Admin.	Ativo	Volatiliid. a.a. (%)	Rentab. Mês (%)	Rentab. Ano (%)	Valor (R\$)	% Carteira	PL do Fundo	% Fundo
CEF	CEF	FIC FI CAIXA NOVO BRASIL RF REF IMA-B LP	5,79	0,22	-1,50	4.628.985,70	2,87	2.563.016.894,45	0,18
Sub-total Artigo 7º III, Alínea a			5,79	0,22	-1,50	4.628.985,70	2,87		

Artigo 7º IV, Alínea a (Fundos de Renda Fixa)

Gestor	Admin.	Ativo	Volatiliid. a.a. (%)	Rentab. Mês (%)	Rentab. Ano (%)	Valor (R\$)	% Carteira	PL do Fundo	% Fundo
BNP PARIBAS	BNP PARIBAS	BNP PARIBAS INFLAÇÃO FI RF	6,12	0,16	-2,96	1.443.245,33	0,89	129.082.653,65	1,12
CEF	CEF	FI CAIXA BRASIL RENDA FIXA REFERENCIADO DI LP	0,20	0,75	1,05	8.443.805,85	5,24	8.765.736.063,59	0,10
BB	BB	BB PREV RF IMA-B	5,80	0,21	-1,48	1.901.012,57	1,18	1.068.154.442,70	0,17
BB	BB	BB PREV RF REF DI LP PERFIL FIC FI	0,15	0,80	4,62	4.927.093,72	3,06	7.206.695.128,79	0,07
PORTO SEGURO	INTRAG	PORTO SEGURO IMA-B5 FIC FI RF LP	2,86	0,82	3,22	20.643.956,99	12,80	145.203.502,57	14,22
Sub-total Artigo 7º IV, Alínea a			1,79	0,78	4,25	37.359.114,46	23,17		

Artigo 7º VII, Alínea b (Fundos Renda Fixa "Crédito Privado")

Gestor	Admin.	Ativo	Volatiliid. a.a. (%)	Rentab. Mês (%)	Rentab. Ano (%)	Valor (R\$)	% Carteira	PL do Fundo	% Fundo
BB	BB	BB PREV RF CRÉDITO PRIVADO IPCA III FI	3,28	0,65	4,08	3.226.571,63	2,00	619.522.446,09	0,52
ICATU	BEM	ICATU VANGUARDA FI RF INFLACAO CRED PRIV	3,64	1,10	4,86	4.935.038,53	3,06	1.086.649.624,61	0,45
PORTO SEGURO	INTRAG	PORTO SEGURO FI RF REFERENCIADO DI CRÉDITO PRIVADO	0,25	0,78	2,27	5.113.596,79	3,17	4.136.999.016,49	0,12
Sub-total Artigo 7º VII, Alínea b			3,16	0,92	4,69	13.275.177,25	8,23		
Renda Fixa			3,93	0,70	0,68	100.759.877,66	62,48		

EXTRATO CONSOLIDADO DE ATIVOS

RENTA VARIÁVEL E INVESTIMENTOS ESTRUTURADOS 33,81%

Artigo 8º I, Alínea a (Fundos de Ações Referenciados)

Gestor	Admin.	Ativo	Volatili- d. a.a. (%)	Rentab. Mês (%)	Rentab. Ano (%)	Valor (R\$)	% Carteira	PL do Fundo	% Fundo
BB	BB	BB AÇÕES IBX INDEXADO FIC	20,58	3,06	-12,21	631.596,18	0,39	158.534.040,43	0,40
BRAM	BRANDESCO	BRANDESCO FIA IBOVESPA PLUS	20,90	2,88	-12,17	743.938,32	0,46	301.298.313,12	0,25
ICATU	BEM	ICATU VANGUARDA AÇÕES IBX FI	20,47	3,21	-11,23	11.613.224,00	7,20	137.409.288,37	8,45
Sub-total Artigo 8º I, Alínea a			20,55	3,18	-11,94	12.988.758,48	8,05		

Artigo 8º II, Alínea a (Fundos de Ações)

Gestor	Admin.	Ativo	Volatili- d. a.a. (%)	Rentab. Mês (%)	Rentab. Ano (%)	Valor (R\$)	% Carteira	PL do Fundo	% Fundo
ICATU	BEM	ICATU VANGUARDA DIVIDENDOS FIA	18,28	0,93	-18,26	75.522,50	0,05	999.787.061,37	0,01
QUELUZ	BEM	QUELUZ VALOR FI EM ACOES	19,89	2,18	-22,38	174.419,93	0,11	93.935.392,90	0,19
BC	BEM	BRASIL CAPITAL RP INSTITUCIONAL FIC FIA	20,56	2,42	-22,50	1.550.027,60	0,98	64.908.987,70	2,39
GUEPARDO	DAYCOVAL	GUEPARDO VALOR INSTITUCIONAL FIC FIA	24,86	0,09	9,06	11.600.203,60	7,19	99.070.174,63	11,71
RIO VERDE	BEM	RIO VERDE SMALL CAPS FIA	26,13	4,51	-22,88	159.894,36	0,10	22.792.436,56	0,70
TARPON	DAYCOVAL	TARPON GT 30 FIC FIA	17,60	9,08	14,17	20.622.294,68	12,79	346.277.804,83	5,96
TARPON	DAYCOVAL	TARPON WAHOO FIA	19,27	11,07	2,78	2.055.869,23	1,27	66.590.974,13	3,09
Sub-total Artigo 8º II, Alínea a			19,53	5,68	-2,80	36.238.032,40	22,47		

Artigo 8º III (Fundos Multimercados)

Gestor	Admin.	Ativo	Volatili- d. a.a. (%)	Rentab. Mês (%)	Rentab. Ano (%)	Valor (R\$)	% Carteira	PL do Fundo	% Fundo
SICREDI	SICREDI	SICREDI - FI MULTIMERCADO BOLSA AMERICANA LP	13,45	5,51	8,35	5.291.779,82	3,28	355.212.817,53	1,49
Sub-total Artigo 8º III			13,45	5,51	8,35	5.291.779,82	3,28		

Renda Variável e Investimentos Estruturados 19,32 5,12 -4,63 54.518.570,70 33,81

INVESTIMENTOS NO EXTERIOR 3,71%

Artigo 9º A, II (Fundos de Investimento no Exterior)

Gestor	Admin.	Ativo	Volatili- d. a.a. (%)	Rentab. Mês (%)	Rentab. Ano (%)	Valor (R\$)	% Carteira	PL do Fundo	% Fundo
BB	BB	BB MULT NORDEA INVESTIMENTO NO EXTERIOR FI	16,64	5,24	2,75	4.110.106,30	2,55	202.584.708,86	2,03
XP	BNP PARIBAS	MS GLOBAL OPPORTUNITIES ADVISORY FIC FIA INVESTIMENTO NO EXTERIOR	21,30	-2,60	-8,14	1.877.145,91	1,16	1.410.026.256,25	0,13
Sub-total Artigo 9º A, II			17,92	2,65	-0,09	5.987.252,21	3,71		

Investimentos no Exterior 17,92 2,65 -0,09 5.987.252,21 3,71

Total 7,22 2,12 -0,91 161.265.700,57 100,00

EXTRATO CONSOLIDADO DE ATIVOS

Rentabilidades da Carteira versus Meta Atuarial

Ano	Jan	Fev	Mar	Abr	Mai	Jun	Jul	Ago	Set	Out	Nov	Dez	Rent. Ano
2021	-1,41	-1,77	1,14	1,32	2,38	0,86	-1,28	-2,18	-0,37	-2,60	1,05	2,12	-0,91
IPCA + 5,47%	0,67	1,24	1,42	0,73	1,28	0,98	1,43	1,34	1,61	1,68	1,38	1,22	16,06
p.p. indexador	-2,09	-3,02	-0,28	0,59	1,10	-0,12	-2,71	-3,52	-1,98	-4,28	-0,32	0,90	-16,97
2020	0,22	-1,79	-11,58	2,57	2,70	3,29	4,30	-1,81	-2,19	-0,16	4,98	5,20	4,58
IPCA + 5,89%	0,71	0,66	0,57	0,14	0,07	0,74	0,89	0,72	1,12	1,34	1,35	1,56	10,65
p.p. indexador	-0,49	-2,45	-12,16	2,42	2,63	2,55	3,42	-2,53	-3,31	-1,50	3,63	3,35	-8,06
2019	5,09	-0,10	0,42	1,42	2,92	3,52	1,50	0,11	2,50	2,52	-1,35	3,16	23,77
IPCA + 6,00%	0,83	0,90	1,19	1,06	0,64	0,45	0,72	0,62	0,45	0,63	0,98	1,64	10,59
p.p. indexador	4,26	-1,00	-0,78	0,36	2,28	3,07	0,78	-0,51	2,05	1,88	-2,32	1,52	13,18
2018	3,22	0,13	1,14	-0,19	-3,99	-0,84	2,78	-0,48	0,40	6,81	1,29	1,29	11,79
IPCA + 4,00%	0,83	0,80	0,42	0,55	0,73	1,59	0,67	0,27	0,78	0,79	0,10	0,46	7,88
p.p. indexador	2,59	-0,47	0,72	-0,74	-4,71	-2,43	2,11	-0,75	-0,38	6,02	1,19	0,83	3,92
2017	2,16	2,34	0,71	0,52	-1,02	0,18	3,26	2,14	2,10	-0,14	-0,84	1,80	13,93
INPC + 4,00%	0,76	0,52	0,68	0,36	0,70	0,03	0,50	0,33	0,29	0,70	0,49	0,57	8,10
p.p. indexador	1,40	1,82	0,03	0,16	-1,73	0,15	2,77	1,81	1,81	-0,83	-1,33	1,23	7,83
2016											-1,33	1,47	0,12
IPCA + 4,00%											0,49	0,64	1,14
p.p. indexador											-1,82	0,83	-1,02

Performance Sobre a Meta Atuarial

	Quantidade	Perc. (%)
Meses acima - Meta Atuarial	33	53,23
Meses abaixo - Meta Atuarial	29	46,77
	Rentabilidade	Mês
Maior rentabilidade da Carteira	6,81	2018-10
Menor rentabilidade da Carteira	-11,58	2020-03

Relatório

Período	Carteira	Meta Atuarial	p.p. Indx.	Volatilidade Anual
03 meses	0,52	4,34	-3,82	6,72
06 meses	-3,30	8,98	-12,27	6,88
12 meses	-0,91	16,06	-16,97	7,22
24 meses	3,63	28,41	-24,78	12,63
36 meses	28,27	42,01	-13,75	10,91
48 meses	43,38	53,18	-9,80	9,97
60 meses	63,36	62,52	0,83	9,50
Desde 31/10/2016	63,56	64,37	-0,82	9,43



7. A SUPERINTENDÊNCIA

A atual Gestão iniciou-se em 01/01/2019 através da Portaria nº 11.633 de 23/11/2018, que nomeou Superintendente do Instituto de Previdência dos Servidores Públicos do Município de São João da Boa Vista - IPSJBV, o Sr. Sérgio Venício Dragão.

Algumas ocorrências do 2º semestre de 2021:

- ❖ O Superintendente além de atuar como membro presidente no Comitê de Investimentos, contribuindo com as análises dos fundos que compõe a carteira do Instituto para o cumprimento de Meta Atuarial, participa inicialmente em todas as reuniões do Conselho de Administração e Fiscal, e nelas apresenta relatório demonstrando as movimentações e o posicionamento dos investimentos e todas as atividades realizadas no São João Prev através do Relatório das Atividades do Instituto de Previdência dos Servidores Públicos do Município de São João da Boa Vista.
- ❖ A implementação do Regime de Previdência Complementar previsto pela Emenda Constitucional nº 103/2019, está em andamento. A comissão esteve em contato com duas entidades fechadas de previdência complementar (BBPREV e PREVCOM-SP), estas fizeram apresentação dos planos e esclareceram todas as dúvidas.
- ❖ Criação do programa “São João Prev perto de você”, com objetivo geral fortalecer o vínculo e a comunicação com os servidores municipais. O programa faz parte do Plano de Ação para 2021 e 2022 para o setor de benefícios, com o intuito de difundir e compartilhar a educação previdenciária.
- ❖ O São João Prev se reuniu com os representantes do Departamento Jurídico e Finanças da Prefeitura, para tratar a questão dos Precatórios, pois com base nas leis complementares municipais o custeio destas despesas é de responsabilidade do Município e os valores devem ser

repassados para o Instituto de Previdência. Concluiu-se pelo cumprimento legal do Município e a Prefeitura repassará ao Instituto o montante pago de Precatórios, junto ao cálculo da insuficiência financeira mensalmente, quando houver a ocorrência do pagamento pela autarquia.

- ❖ O imóvel em fase de desapropriação, autorizando o São João Prev adquirir a área total de 1.255 m² e área construída de 113,71 m², localizado à Rua Senador Saraiva, nº 122 – Centro, foi aprovado pelos membros e a ação judicial de desapropriação segue em andamento. A avaliação imobiliária solicitada pelo Juiz, avaliou o imóvel em R\$ 1.269.500,00, nisso, o jurídico do Instituto realizou manifestação questionando a razão da divergência dos valores apresentados, pois o Departamento de Engenharia do Município havia fixado valor de R\$ 884.000,00 para o imóvel.

8. EXECUÇÃO ORÇAMENTÁRIA

Em conformidade com a Lei nº 4.778 de 15/12/2020 o orçamento do SÃO JOÃO PREV para o exercício de 2021 estimou as seguintes receitas e fixou as seguintes despesas:

- Receita em R\$ 72.465.000,00;
- Despesa em R\$ 72.465.000,00.

RECEITAS

As receitas gerais arrecadadas do São João Prev no 2º semestre de 2021 totalizaram R\$ 59.957.969,56 representado pela porcentagem de 82,74% realizada, como podemos observar pelas tabelas abaixo as informações ramificadas por Planos Financeiro, Previdenciário e Ordinário “Taxa de Administração”.

➤ Comparativo da Receita Orçada com Realizada - Plano Financeiro

RECEITAS ORÇAMENTÁRIAS	Previsão	Previsão	Receitas	Saldo
	Inicial	Atualizada	Realizadas	
	(a)	(b)	(c)	(d) = (c-b)
Receitas Correntes (I)	58.239.054,63	58.239.054,63	44.817.917,61	13.421.137,02
Receita de Contribuições	22.240.054,63	22.240.054,63	20.891.247,83	1.348.806,80
Receita Patrimonial	14.930.000,00	14.930.000,00	113.489,49	14.816.510,51
Outras Receitas Correntes	21.069.000,00	21.069.000,00	23.813.180,29	-2.744.180,29
Receitas de Capital (II)	0,00	0,00	0,00	0,00
SUBTOTAL DAS RECEITAS (III) = (I + II)	58.239.054,63	58.239.054,63	44.817.917,61	13.421.137,02
Operações de Crédito / Refinanciamento (IV)	0,00	0,00	0,00	0,00
SUBTOTAL (V) = (III+IV)	58.239.054,63	58.239.054,63	44.817.917,61	13.421.137,02
TOTAL - PLANO FINANCEIRO	58.239.054,63	58.239.054,63	44.817.917,61	13.421.137,02

Balanco elaborado conforme portaria STN

➤ Comparativo da Receita Orçada com Realizada - Plano Previdenciário

RECEITAS ORÇAMENTÁRIAS	Previsão	Previsão	Receitas	Saldo
	Inicial	Atualizada	Realizadas	
	(a)	(b)	(c)	(d) = (c-b)
Receitas Correntes (I)	14.219.945,37	14.219.945,37	15.132.642,16	-912.696,79
Receita de Contribuições	14.208.445,37	14.208.445,37	13.942.304,71	266.140,66
Receita Patrimonial	0,00	0,00	1.154.505,67	-1.154.505,67
Outras Receitas Correntes	11.500,00	11.500,00	35.831,78	-24.331,78
Receitas de Capital (II)	0,00	0,00	0,00	0,00
SUBTOTAL DAS RECEITAS (III) = (I + II)	14.219.945,37	14.219.945,37	15.132.642,16	-912.696,79
Operações de Crédito / Refinanciamento (IV)	0,00	0,00	0,00	0,00
SUBTOTAL (V) = (III+IV)	14.219.945,37	14.219.945,37	15.132.642,16	-912.696,79
TOTAL - PLANO PREVIDENCIÁRIO	14.219.945,37	14.219.945,37	15.132.642,16	-912.696,79

Balanco elaborado conforme portaria STN

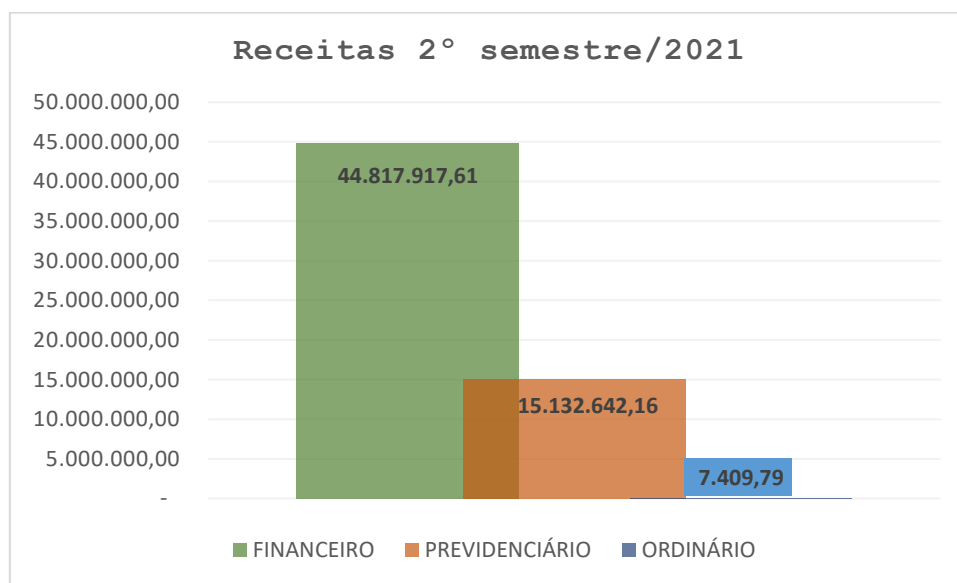
➤ **Comparativo da Receita Orçada com Realizada – Ordinário**

RECEITAS ORÇAMENTÁRIAS	Previsão	Previsão	Receitas	Saldo
	Inicial	Atualizada	Realizadas	
	(a)	(b)	(c)	(d) = (c-b)
Receitas Correntes (I)	6.000,00	6.000,00	7.409,79	-1.409,79
Outras Receitas Correntes	6.000,00	6.000,00	7.409,79	-1.409,79
Receitas de Capital (II)	0,00	0,00	0,00	0,00
SUBTOTAL DAS RECEITAS (III) = (I + II)	6.000,00	6.000,00	7.409,79	-1.409,79
Operações de Crédito / Refinanciamento (IV)	0,00	0,00	0,00	0,00
SUBTOTAL (V) = (III+IV)	6.000,00	6.000,00	7.409,79	-1.409,79
TOTAL - ORDINÁRIO	6.000,00	6.000,00	7.409,79	-1.409,79

Balanco elaborado conforme portaria STN

Geral

RECEITAS ORÇAMENTÁRIAS	Previsão	Previsão	Receitas	Saldo	%
	Inicial	Atualizada	Realizadas		Realizada
FINANCEIRO	58.239.054,63	58.239.054,63	44.817.917,61	13.421.137,02	76,96%
PREVIDENCIÁRIO	14.219.945,37	14.219.945,37	15.132.642,16	-	106,42%
ORDINÁRIO	6.000,00	6.000,00	7.409,79	-	123,50%
TOTAL GERAL	72.465.000,00	72.465.000,00	59.957.969,56	12.507.030,44	82,74%



DESPESAS

As principais despesas do São João Prev referem-se ao pagamento de “aposentadorias” e “pensões” e das “despesas administrativas”.

As despesas gerais no encerramento do período representaram o montante de R\$ 70.759.499,38, demonstrados através da porcentagem de 97,65% no geral. Deste, foi destinado o montante de R\$ 2.191.000,00 para a taxa de Administração representada pelo regime Ordinário, a qual no final do 2º semestre foi efetivado R\$ 1.607.952,19, representado pela porcentagem 77,98%.

A Taxa de Administração é destinada para custeio das despesas correntes e despesas de capital para o funcionamento do São João Prev e sua manutenção patrimonial, antes o repasse era de 2%, porém, foi alterado com a aprovação da Lei Complementar nº. 4.574 de 05 de novembro de 2019 no art. 14 e passou para 1,5%.

➤ Comparativo da Despesa Orçada com a Realizada – Financeiro

DESPESAS ORÇAMENTÁRIAS	Dotação	Dotação	Despesas	Saldo da
	Inicial	Atualizada	Empenhadas	Dotação
	(e)	(f)	(g)	(j) = (f-g)
Despesas Correntes (VIII)	43.233.000,00	46.348.465,46	45.448.101,65	900.363,81
Pessoal e Encargos Sociais	43.188.000,00	46.294.886,61	45.399.425,20	895.461,41
Outras Despesas Correntes	45.000,00	53.578,85	48.676,45	4.902,40
Despesas de Capital (IX)	0,00	0,00	0,00	0,00
Reserva de Contingência (X)	0,00	0,00	0,00	0,00
SUBTOTAL (XI) = (VII + IX + X)	43.233.000,00	46.348.465,46	45.448.101,65	900.363,81
Amortização da Dívida/ Refinanciamento (XII)	0,00	0,00	0,00	0,00
SUBTOTAL (XII) = (XI + XII)	43.233.000,00	46.348.465,46	45.448.101,65	900.363,81
TOTAL - PLANO FINANCEIRO	43.233.000,00	46.348.465,46	45.448.101,65	900.363,81

Balanco elaborado conforme portaria STN

➤ **Comparativo da Despesa Orçada com a Realizada – Previdenciário**

DESPESAS ORÇAMENTÁRIAS	Dotação	Dotação	Despesas	Saldo da
	Inicial	Atualizada	Empenhadas	Dotação
	(e)	(f)	(g)	(j) = (f-g)
Despesas Correntes (VIII)	22.560.000,00	24.054.058,31	23.703.445,54	350.612,77
Pessoal e Encargos Sociais	22.560.000,00	23.985.536,23	23.634.923,46	350.612,77
Outras Despesas Correntes	0,00	68.522,08	68.522,08	0,00
Despesas de Capital (IX)	0,00	0,00	0,00	0,00
Reserva de Contingência (X)	0,00	0,00	0,00	0,00
SUBTOTAL DAS DESPESAS (XI) = (VII + IX + X)	22.560.000,00	24.054.058,31	23.703.445,54	350.612,77
Amortização da Dívida/ Refinanciamento (XII)	0,00	0,00	0,00	0,00
SUBTOTAL (XII) = (XI + XII)	22.560.000,00	24.054.058,31	23.703.445,54	350.612,77
TOTAL - PLANO PREVIDENCIÁRIO	22.560.000,00	24.054.058,31	23.703.445,54	350.612,77

Balanco elaborado conforme portaria STN

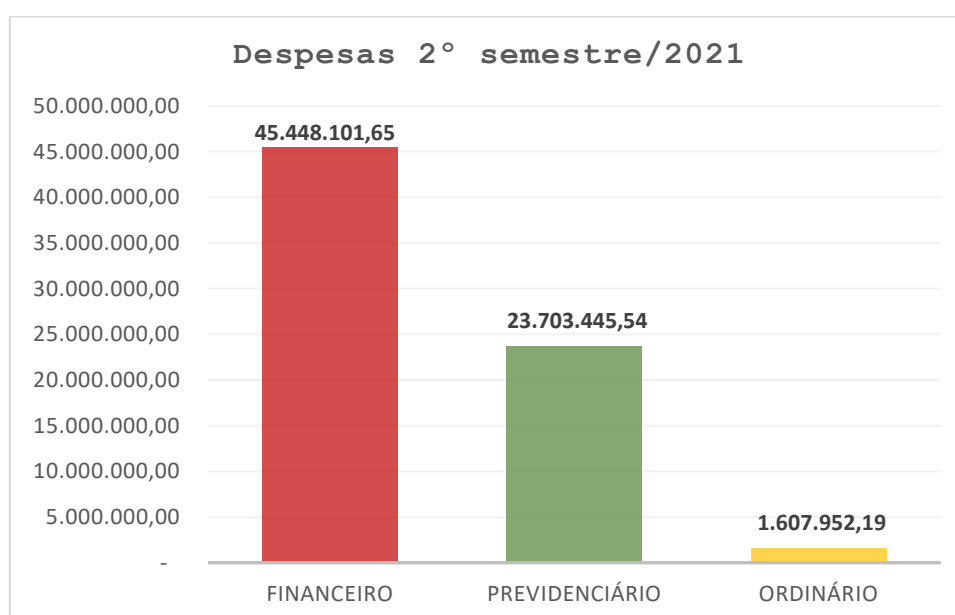
➤ **Comparativo da Despesa Orçada com a Realizada – Ordinário**

DESPESAS ORÇAMENTÁRIAS	Dotação	Dotação	Despesas	Saldo da
	Inicial	Atualizada	Empenhadas	Dotação
	(e)	(f)	(g)	(j) = (f-g)
Despesas Correntes (VIII)	2.148.000,00	2.019.000,00	1.597.754,19	421.245,81
Pessoal e Encargos Sociais	1.002.700,00	1.022.700,00	982.874,64	39.825,36
Outras Despesas Correntes	1.145.300,00	996.300,00	614.879,55	381.420,45
Despesas de Capital (IX)	43.000,00	43.000,00	10.198,00	32.802,00
Investimentos	43.000,00	43.000,00	10.198,00	32.802,00
Reserva de Contingência (X)	0,00	0,00	0,00	0,00
SUBTOTAL DAS DESPESAS (XI) = (VII + IX + X)	2.191.000,00	2.062.000,00	1.607.952,19	454.047,81
Amortização da Dívida/ Refinanciamento (XII)	0,00	0,00	0,00	0,00
SUBTOTAL (XII) = (XI + XII)	2.191.000,00	2.062.000,00	1.607.952,19	454.047,81
TOTAL - ORDINÁRIO	2.191.000,00	2.062.000,00	1.607.952,19	454.047,81

Balanco elaborado conforme portaria STN

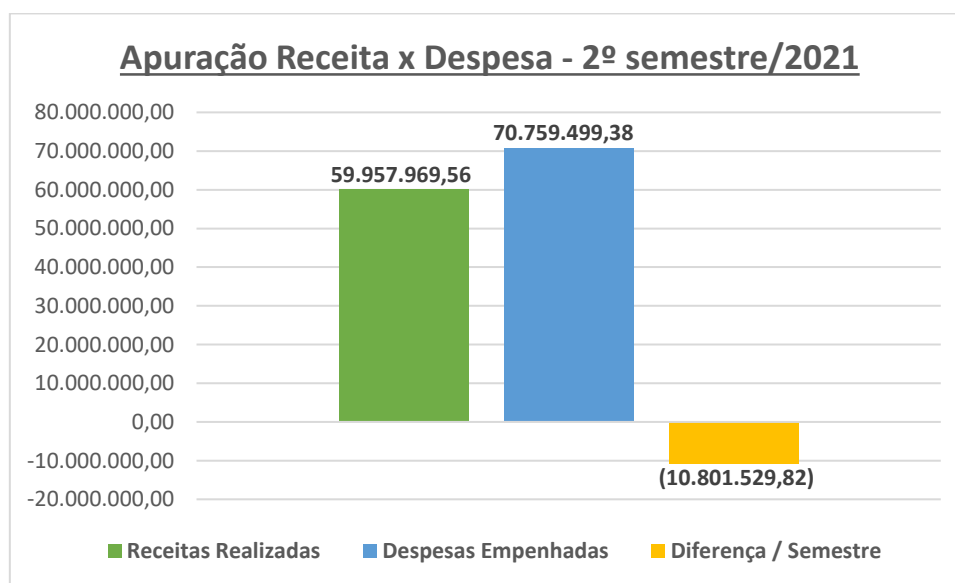
Geral

DESPESAS ORÇAMENTÁRIAS	Dotação	Dotação	Despesas	Saldo da	%
	Inicial	Atualizada	Empenhadas	Dotação	Realizada
FINANCEIRO	43.233.000,00	46.348.465,46	45.448.101,65	900.363,81	98,06%
PREVIDENCIÁRIO	22.560.000,00	24.054.058,31	23.703.445,54	350.612,77	98,54%
ORDINÁRIO	2.191.000,00	2.062.000,00	1.607.952,19	454.047,81	77,98%
TOTAL GERAL	72.465.000,00	72.465.000,00	70.759.499,38	1.705.024,39	97,65%



O gráfico abaixo demonstra a movimentação orçamentária/financeira registrada pelo São João Prev no 2º semestre de 2021. No confronto entre Receitas e Despesas Totais é possível visualizar o resultado deficitário da Autarquia.

Como apontado pelo Tribunal de Contas do Estado de São Paulo nas suas fiscalizações, o RPPS conta somente com as Contribuições Previdenciárias, Insuficiências Financeiras e com os Rendimentos Financeiros para se auto sustentar. Neste período Pandêmico a Bolsa de Valores apresentou instabilidade por vários meses afetando negativamente o mercado mundial, conseqüentemente, a carteira do São João Prev o que contribuiu significativamente para o déficit no período.



9. ANÁLISE GERAL

Este relatório concentrou-se na análise e acompanhamento de alguns dos principais indicadores de arrecadação, financeiros, atuariais e orçamentários do São João Prev, assim como as principais ocorrências nas operações do Instituto.

Assim, o Controle Interno no 2º semestre de 2021 fez o relato e apresentação nas áreas de gestão, administrativa, orçamentária, benefícios, patrimônio e contabilidade, para montagem e conclusão deste relatório.

➤ Ministério da Previdência


Com relação aos Demonstrativos Contábeis, Financeiros e Previdenciários, todos foram entregues e estão regulares conforme relatórios de entrega. Segue Extrato de Regularidade do Ministério da Previdência.

Município de São João da Boa Vista - SP

Ente Federado: Município de São João da Boa Vista - SP
CNPJ Principal: 46.429.379/0001-50
CRP Vigente: Nº 987083-204197, emitido em 13/11/2021. Estará vigente até 12/05/2022.
Data Pesquisa: 08/02/2022


Análise da Legislação		
Critério(s)	Descrição do Critério	Situação
Acesso dos segurados às informações do regime		Regular
Caráter contributivo (Ente e Ativos - Alíquotas)		Regular
Caráter contributivo (Inativos e Pensionistas- Alíquotas)		Regular
Cobertura exclusiva a servidores efetivos		Regular
Concessão de benefícios não distintos do RGPS - previsão legal		Regular
Encaminhamento da legislação à SPS		Regular
Observância dos limites de contribuição do ente		Regular
Observância dos limites de contribuição dos segurados e pensionistas		Regular
Regras de concessão, cálculo e reajustamento de benefícios		Regular
Utilização dos recursos previdenciários - Previsão legal		Regular


Auditoria dos RPPS		
Critério(s)	Descrição do Critério	Situação
Aplicações Financeiras Resol. CMN - Adequação DAIR e Política Investimentos - Decisão Administrativa		Regular
Atendimento ao Auditor Fiscal em auditoria direta no prazo		Regular
Atendimento ao MPS em auditoria indireta no prazo		Regular
Caráter contributivo (Repasse) - Decisão Administrativa		Regular
Contas bancárias distintas para os recursos previdenciários		Regular
Escrituração Contábil - Consistência das Informações - Decisão Administrativa		Regular
Unidade gestora e regime próprio únicos		Regular
Utilização dos recursos previdenciários - Decisão Administrativa		Regular

Equilíbrio Financeiro e Atuarial		
Crítério(s)	Descrição do Critério	Situação
Equilíbrio Financeiro e Atuarial - Encaminhamento NTA, DRAA e resultados das análises		Regular

Informações Contábeis		
Crítério(s)	Descrição do Critério	Situação
Adoção do plano de contas e dos procedimentos contábeis aplicados ao setor público		Regular
Envio das informações e dados contábeis, orçamentários e fiscais		Regular

Informações Previdenciárias e Repasses		
Crítério(s)	Descrição do Critério	Situação
Demonstrativo de Informações Previdenciárias e Repasses - DIPR - Consistência e Caráter Contributivo		Regular
Demonstrativo de Informações Previdenciárias e Repasses - DIPR - Encaminhamento à SPPS		Regular

Investimentos dos Recursos Previdenciários		
Crítério(s)	Descrição do Critério	Situação
Demonstrativo da Política de Investimentos - DPIN - Consistência		Regular
Demonstrativo da Política de Investimentos - DPIN - Encaminhamento à SPPS		Regular
Demonstrativo das Aplicações e Investimentos dos Recursos - DAIR - Consistência		Regular
Demonstrativo das Aplicações e Investimentos dos Recursos - DAIR - Encaminhamento a partir de 2017		Regular

Outros		
Crítério(s)	Descrição do Critério	Situação
Aplicações financeiras de acordo com Resolução do CMN - previsão legal		Regular
Existência de colegiado ou instância de decisão em que seja garantida a participação dos segurados		Regular
Inclusão de parcelas remuneratórias temporárias nos benefícios		Regular


Fonte: <https://cadprev.previdencia.gov.br/Cadprev/pages/index.xhtml>

➤ **Certificado de Regularidade Previdenciária – CRP**

O Certificado de Regularidade Previdenciária – CRP, é um documento que atesta a regularidade do Regime Próprio de Previdência Social (RPPS). Para obtê-lo é preciso preencher os critérios exigidos pelo Ministério da Previdência Social – MPS. O não cumprimento destes critérios, além de suspender o CRP, penaliza o município com as seguintes sanções:

- suspensão das transferências voluntárias;
- suspensão de empréstimos e financiamento;
- suspensão de compensação previdenciária, entre outros.

O CRP do São João Prev está atualizado, foi renovado em 13/11/2021 com validade até 12/05/2022, com o preenchimento de todos os outros critérios de avaliação.

 **MINISTÉRIO DA ECONOMIA**
SECRETARIA DE PREVIDÊNCIA
Subsecretaria dos Regimes Próprios de Previdência Social

Certificado de Regularidade Previdenciária - CRP

Ente Federativo: São João da Boa Vista UF: SP
CNPJ Principal: 46.429.379/0001-50

É CERTIFICADO, NA FORMA DO DISPOSTO NO ART. 9º DA LEI Nº 9.717, DE 27 DE NOVEMBRO DE 1998, NO DECRETO Nº 3.788, DE 11 DE ABRIL DE 2001, E NA PORTARIA Nº 204, DE 10 DE JULHO DE 2008, QUE O MUNICÍPIO ESTÁ EM SITUAÇÃO REGULAR EM RELAÇÃO A LEI Nº 9.717, DE 27 DE NOVEMBRO DE 1998.

FINALIDADE DO CERTIFICADO


Os órgãos ou entidades da administração direta e indireta da união deverão observar, previamente, a regularidade dos estados, do Distrito Federal e dos municípios quanto ao seu regime Próprio de Previdência Social, nos seguintes casos, conforme o disposto no art 7º da lei nº 9.717, de 1998:

- Realização de transferências voluntárias de recursos pela união;
- Celebração de acordos, contratos, convênios ou ajustes, bem como de empréstimos, financiamentos, avais e subvenções em geral de órgãos ou entidades da administração direta e indireta da união;
- Liberação de recursos de empréstimos e financiamentos por instituições financeiras federais;

Certificado emitido em nome do Ente Federativo e válido para todos os órgãos e entidades do município

A aceitação do presente certificado está condicionada à verificação, por meio da internet, de sua autenticidade e validade no endereço: <http://www.previdencia.gov.br>, pois está sujeito a cancelamento por decisão judicial ou administrativa.

Este certificado deve ser juntado ao processo referente ao ato ou contrato para o qual foi EXIGIDO.



EMITIDO EM 13/11/2021
VÁLIDO ATÉ 12/05/2022

N.º 987083 -
204197

Fonte: <https://cadprev.previdencia.gov.br/Cadprev/pages/publico/crp/pesquisarEnteCrp.xhtml>

➤ **Tribunal de Contas**

Com relação as fiscalizações do Tribunal de Contas do Estado de São Paulo, não foram encontradas irregularidades nas atividades do São João Prev, sendo aprovadas com ressalva.

E todos os arquivos obrigatórios foram enviados adequadamente seguindo o calendário estipulado pelo próprio Tribunal.


➤ **Parcelamento da Contribuição Déficit Atuarial**

O Termo de Acordo de Reparcamento entre a Prefeitura Municipal e o São João Prev nº 01179/2017, firmado pela Lei nº 4.157 de 27 de junho de 2017, com o pagamento de 200 parcelas, visando a amortização e quitação de dívida

previdenciária, tendo como correção das parcelas o índice INPC, Juros de 1% e Multa de 2%:

- ✓ Valor total da dívida - R\$ 26.320.968,37;
- ✓ Valor das parcelas fixas – R\$ 131.565,70;
- ✓ Montante corrigido, pago e reconhecido pelo sistema do Ministério da Previdência até a parcela nº 50 – R\$ 9.101.347,14.

Segue demonstrativo do Ministério da Previdência para comprovação das parcelas pagas no 2º semestre de 2021, todas foram repassadas dentro do prazo legal.

 ACOMPANHAMENTO DE ACORDO DE PARCELAMENTO (Reparcelamento)										
Nº	VENCIMENTO	ÍNDICE(%)	VARIACÃO	ATUALIZAÇÃO	JUROS PERC.	JUROS	VALOR PARCELA	PAGAMENTO	VALOR PAGO	
044	06/06/2021	0,60	18,69	24.589,63	45,00	70.269,90	226.425,23	02/06/2021	224.269,53	
045	06/07/2021	1,02	19,40	25.523,75	46,00	72.261,15	229.350,60	06/07/2021	227.986,78	
046	06/08/2021	0,88	20,62	27.128,85	47,00	74.586,44	233.280,99	06/08/2021	230.921,49	
047	06/09/2021	1,20	21,68	28.523,44	48,00	76.842,79	236.931,93	06/09/2021	234.867,93	
048	06/10/2021	1,16	23,14	30.444,30	49,00	79.384,90	241.394,90	06/10/2021	238.532,82	
049	06/11/2021	0,84	24,57	32.325,69	50,00	81.945,70	245.837,09	08/11/2021	243.015,00	
050	06/12/2021	0,73	25,61	33.693,98	51,00	84.282,44	249.542,12	06/12/2021	247.476,00	
TOTAIS:				608.793,97		1.963.342,07	9.150.421,04		9.101.347,14	
9. DISCRIMINATIVO DE PARCELAS E VALORES PAGOS EM ATRASO (Juros e multa em caso de mora)										
Nº	VENCIMENTO	VALOR	PAGAMENTO	VARIACÃO	ATUALIZAÇÃO	JUROS PERC.	JUROS	MULTA	VALOR DEVIDO	VALOR PAGO
049	06/11/2021	245.837,09	08/11/2021	1,58	44,59	4,00	114,67	56,44	246.052,79	243.015,00
TOTAIS:		245.837,09			44,59		114,67	56,44	246.052,79	243.015,00
10. DISCRIMINATIVO DE PARCELAS EM ABERTO ATÉ O PRÓXIMO VENCIMENTO										
Nº	VENCIMENTO	ÍNDICE(%)	VARIACÃO	ATUALIZAÇÃO	JUROS PERC.	JUROS	VALOR PARCELA			
051	06/01/2022		26,53	34.904,38	52,00	86.564,44	253.034,52			
052	06/02/2022		26,53	34.904,38	53,00	88.229,14	254.699,22			
TOTAIS:				69.808,76		174.793,58	507.733,74			
11. DISCRIMINATIVO DE PARCELAS VENCIDAS E NÃO PAGAS (Juros e Multa em caso de Mora) ATUALIZADAS ATÉ 04/02/2022										
Nº	VENCIMENTO	VALOR	VARIACÃO	ATUALIZAÇÃO	JUROS PERC.	JUROS	MULTA	VALOR DEVIDO		
051	06/01/2022	253.034,52	0,00	0,00	2,00	5.060,69	5.060,69	263.155,90		
TOTAIS:		253.034,52		0,00		5.060,69	5.060,69	263.155,90		

Fonte: <https://cadprev.previdencia.gov.br/Cadprev/pages/modulos/parc/consultarACPARC.xhtml>

➤ **Contabilidade**

Os saldos e extratos bancários das contas correntes e fundos de investimentos da competência dezembro/2021 encontram-se conciliadas e contabilizadas sem divergência.

Os balancetes das receitas e despesas do 2º semestre de 2021 foram aprovados pelo Conselho Fiscal.

Constatou-se que:

- As receitas são devidamente registradas e que os pagamentos das despesas apresentaram baixas corretas;
- Os pagamentos vêm sendo efetuados através do Banco do Brasil e Caixa Econômica Federal;
- Os registros contábeis foram efetuados tempestivamente;
- Os documentos da despesa são arquivados separados processualmente;
- É encaminhando mensalmente a Prefeitura as informações contábeis através de balancetes orçamentários e financeiros, assim como os arquivos para serem consolidados na contabilidade geral do Município;
- A prestação de contas está sendo enviada ao Tribunal de Contas do Estado de São Paulo – TCES nos prazos fixados;

➤ **Adiantamentos**

As despesas com adiantamento de viagens analisadas estão dentro da normalidade, com o acompanhamento do Controle Interno conforme Pareceres números 1, 2, 3, 4, 5, 6 e 07/2021. Sendo as seguintes viagens realizadas no semestre de 2021:

- “XIV Encontro Jurídico e Financeiro da Aprepem” em São Paulo - SP nos dias 16, 17 e 18/08/2021, inscritas as servidoras Priscila de Andrade Bertholucci, Sabrina Poveda Verne e Lívia Ricetti Oliveria Toni.
- “3º Congresso Brasileiro de Investimentos dos RPS da Abipem” em Florianópolis - SC nos dias 15, 16 e 17/09/2021, os servidores Lívia Ricetti Oliveira Toni e Sérgio Venício Dragão inscritos para o evento.
- “17º Congresso Estadual de Previdência da Aprepem e Comprev na Prática” em São José do Rio Preto/SP nos dias 05, 06 e 07/10/2021, servidores inscritos Lívia Ricetti Oliveira Toni, Sabrina Poveda Verne e Sérgio Venício Dragão.
- “54º Congresso Nacional da Abipem” em Goiânia/GO nos dias 10, 11 e 12/11/2021, sendo os servidores Lívia Ricetti Oliveira Toni e Sérgio Venício Dragão inscritos para o evento.
- “20º Congresso Nacional de Previdência da Aneprem” em Porto de Galinhas-Ipojuca/PE nos dias 21, 22, 23 e 24/11/2021, inscrita para o evento a servidora Sabrina Poveda Verne.

Todas as notas e recibos anexados nas prestações de contas foram destinadas para cobrir gastos de transporte, alimentação, hospedagem e diária do motorista, finalidade dos adiantamentos e apresentadas dentro dos prazos estabelecidos.

➤ **Financeiro**

Verificou-se o cumprimento de todas as obrigações financeiras no período. Todos os fornecedores foram pagos dentro das datas previstas, verificando-se o atendimento à ordem cronológica dos pagamentos.

Constatou-se que a execução da despesa está ocorrendo de acordo com o que foi planejado e orçado para o exercício de 2021.

➤ **Patrimônio**

Com relação ao patrimônio, a contabilização e a depreciação foram realizadas mensalmente conforme relatórios.

O patrimônio possui um programa para registro dos bens e são atualizados pelo responsável. Todos os bens estão identificados com placas ou etiquetas, onde na necessidade de reparos é emitido documento para retirada do bem das dependências do São João Prev, quando do retorno é realizada a baixa do mesmo.

Existe controle de movimentação dos bens entre os setores e emissão do termo de responsabilidade para os bens móveis de cada departamento.

➤ **Jurídico**

Foi realizado licitação no 2º semestre para contratação de empresa Fourinfo Desenvolvimento de Software Ltda, para licenciamento de programas de computador compostos por módulos integrados de sistema de informação de Gestão Previdenciária com foco em RPPS. Abrangendo os serviços de implantação, migração de dados, treinamento, customização e suporte técnico, para os atender os setores de Benefícios e Recursos Humanos do São João Prev. Os contratos existentes foram renovados juridicamente no período.

➤ **Instalação e Equipamentos**

As instalações e os equipamentos estão em boa ordem. Os extintores foram revisados neste 2º semestre de 2021, sendo a próxima manutenção em 06/2026.

➤ **Informática**

O São João Prev possui contrato de Prestação de Serviços de Informática com uma empresa, que efetua manutenção e reparo nos computadores e impressoras.

A rotina de backup e atualizações é de responsabilidade de cada departamento em conjunto com as empresas fornecedoras do Sistema.

➤ **Benefícios**

Os registros e prontuários dos servidores do São João Prev estão em boa ordem. Todos os processos de aposentadoria do semestre foram encaminhados para análise e parecer do Conselho Administrativo nas reuniões mensais.

➤ **Recursos Humanos**

No 2º semestre tiveram algumas ocorrências no setor, como: a exoneração do servidor Brian Henrique Messias na data de 30/09/2021 e admissão de Matheus Oliveira Romero em 10/11/2021. Em razão do cargo de Superintendente ser de livre nomeação do Prefeito Municipal, houve a exoneração do servidor ocupante do cargo Sr. Sérgio Venício Dragão em 31/12/2021.

O responsável pelo departamento efetuou a entrega das informações junto ao Ministério da Receita Federal e Tribunal de Contas do Estado de São Paulo.

➤ **Conservação Predial**

Fisicamente as instalações do São João Prev estão em condições regular para funcionamento, existe um projeto para instalação de elevador de acesso do andar térreo para os demais andares.

A limpeza do espaço físico vem sendo realizada por uma pessoa encaminhada pela empresa contratada, diariamente das 07hs às 16hs. Constatamos que o serviço vem sendo realizado devidamente, tanto interna como externamente.

O consumo de material de limpeza é utilizado com responsabilidade e economicidade, dentro do previsto.

➤ **Conselho Administrativo**

O Conselho foi regimentado pela Lei Complementar Municipal nº 4.207 de 24 de outubro de 2017, conforme atribuições descritas nos artigos 14,15, 16 e 17, e suas alterações pela Lei Complementar nº 4.364 de 18 de setembro de 2018.

São nomeados seis membros titulares e dois suplentes com mandato de três anos. O próprio conselho elegerá o Presidente. O mandato atual encerra-se em 31/12/2021.

Membros	Suplentes	Indicado
2	1	Prefeitura
1	0	Câmara
1	0	Unifae
2	1	Sindicato
1	0	Superintendente

As reuniões ocorreram mensalmente com quórum de integrantes satisfatórios, foram apresentadas as ocorrências do São João Prev, tanto para

os procedimentos normais para o qual se destina o Conselho Administrativo, quanto para as ocorrências extraordinárias. No 2º semestre de 2021 as reuniões seguiram os temas:

- ❖ Apresentação e explanação do Superintendente ao relatório demonstrando as movimentações e o posicionamento dos investimentos do São João Prev, mensalmente disponibilizado para os membros do Conselho.
- ❖ A implementação do Regime de Previdência Complementar previsto pela Emenda Constitucional nº 103/2019, está em andamento. A comissão esteve em contato com duas entidades fechadas de previdência complementar (BBPREV e PREVCOM-SP), estas fizeram apresentação dos planos e esclareceram todas as dúvidas.
- ❖ O São João Prev se reuniu com os representantes do Departamento Jurídico e Finanças da Prefeitura, para tratar a questão dos Precatórios, pois com base nas leis complementares municipais o custeio destas despesas é de responsabilidade do Município e os valores devem ser repassados para o Instituto de Previdência. Concluiu-se pelo cumprimento legal do Município e a Prefeitura repassará ao Instituto o montante pago de Precatórios, junto ao cálculo da insuficiência financeira mensalmente, quando houver a ocorrência do pagamento pela autarquia.
- ❖ O imóvel em fase de desapropriação, autorizando o São João Prev adquirir a área total de 1.255 m² e área construída de 113,71 m², localizado à Rua Senador Saraiva, nº 122 – Centro, foi aprovado pelos membros e a ação judicial de desapropriação segue em andamento. A avaliação imobiliária solicitada pelo Juiz, avaliou o imóvel em R\$ 1.269.500,00, nisso, o jurídico do Instituto realizou manifestação questionando a razão da divergência dos valores apresentados, pois o Departamento de Engenharia do Município havia fixado valor de R\$ 884.000,00 para o imóvel.

- ❖ A contadora apresentou aos membros prévia do orçamento para o exercício de 2022, os critérios adotados e a definição dos valores das receitas e despesas, assim como os relatórios de apuração dos valores, a planilha do orçamento e a nota explicativa dos referidos critérios. Após análise de toda documentação apresentada, os membros presentes entenderam estar regular e, com isso, a proposta orçamentária do São João Prev foi aprovada.
- ❖ A portaria nº 19.451/2020 alterou o artigo 15 da portaria do MPS nº 402 de 10/12/2008, modificando a taxa de administração e a forma de custeio das despesas correntes e de capital. Os novos percentuais estipulados para os Municípios classificados no grupo de médio porte são até 3,0% do ISP-RPPS, no caso de São João da Boa Vista a proposta foi de 2%. Diante disso, a autarquia enviou projeto para o Executivo para adequar nossa legislação.
- ❖ Encaminhou também ao Executivo projeto para Reforma da Previdência, as alterações sugeridas na legislação previdenciária municipal buscam conciliar as regras de forma a buscar o equilíbrio financeiro e atuarial do sistema previdenciário municipal, em observância ao estabelecido na Constituição Federal.

CONSELHO ADMINISTRATIVO E FISCAL	Membros	Regimento Interno	Atas
COMISSÃO PERMANENTE DE LICITAÇÃO	Atas		Downloads
COMISSÃO PERMANENTE EVOLUÇÃO PATRIMONIAL	24/01/2022 - REUNIÃO EXTRAORDINÁRIA		Baixar
COMITÊ INVESTIMENTOS	20/01/2022 - 1ª REUNIÃO ORDINÁRIA		Baixar
CONSELHO FISCAL	16/12/2021 - 12ª REUNIÃO ORDINÁRIA		Baixar
CONSELHO ADMINISTRATIVO	17/11/2021 - 11ª REUNIÃO ORDINÁRIA		Baixar
DIRETORIA JURÍDICA	26/10/2021 - Reunião Extraordinária		Baixar
DIRETORIA DE BENEFÍCIOS PREVIDENCIÁRIOS	20/10/2021 - 10ª REUNIÃO ORDINÁRIA		Baixar
DIRETORIA ADMINISTRATIVA	17/09/2021 - 9ª REUNIÃO ORDINÁRIA		Baixar
DIRETORIA EXECUTIVA	20/08/2021 - 8ª REUNIÃO ORDINÁRIA		Baixar
	16/07/2021 - 7ª REUNIÃO ORDINÁRIA		Baixar

Fonte: <https://www.saojoaoprev.sp.gov.br/estrutura-administrativa/conselho-administrativo/grupos>

➤ Conselho Fiscal

Regulamentado pela Lei Complementar Municipal nº 4.207 de 24 de outubro de 2017 nos artigos 18 e 19 e suas alterações pela Lei Complementar nº 4.364 de 18 de setembro de 2018. Este Conselho tem por atribuição fiscalizar e aprovar as contas do São João Prev. O mandato para os atuais membros encerra-se em 31/12/2021.

É composto por quatro membros titulares e um suplente, com mandato de três anos, são designados e distribuídos da seguinte forma:

Membros	Suplentes	Indicado
1	1	Prefeitura
1	0	Câmara
1	0	Unifae
1	0	Sindicato
1	0	Superintendente

As reuniões ocorreram mensalmente com quórum de integrantes satisfatórios. Foram apresentadas as ocorrências do São João Prev, tanto para os procedimentos normais para o qual se destina o Conselho Fiscal, quanto para as ocorrências extraordinárias. Nas reuniões do 2º semestre de 2021 foram abordados os mesmos assuntos descritos e tratados para o Conselho Administrativo, somados as análises de relatórios contábeis enviados via e-mail, assim como dos processos transitados no período e disponibilizados fisicamente, todo conteúdo para ciência e aprovação das contas da Autarquia pelo Conselho Fiscal.

	Membros	Regimento Interno	Atas
CONSELHO ADMINISTRATIVO E FISCAL			
COMISSÃO PERMANENTE DE LICITAÇÃO			
COMISSÃO PERMANENTE EVOLUÇÃO PATRIMONIAL			
COMITÊ INVESTIMENTOS			
CONSELHO FISCAL			
CONSELHO ADMINISTRATIVO			
DIRETORIA JURÍDICA			
DIRETORIA DE BENEFÍCIOS PREVIDENCIÁRIOS			
DIRETORIA ADMINISTRATIVA			
DIRETORIA EXECUTIVA			
	Atas		Downloads
	31/01/2022 - 1ª REUNIÃO ORDINÁRIA		Baixar
	17/12/2021 - 12ª REUNIÃO ORDINÁRIA		Baixar
	25/11/2021 - 11ª REUNIÃO ORDINÁRIA		Baixar
	25/10/2021 - 10ª REUNIÃO ORDINÁRIA		Baixar
	23/09/2021 - 9ª REUNIÃO ORDINÁRIA		Baixar
	24/08/2021 - 8ª REUNIÃO ORDINÁRIA		Baixar
	22/07/2021 - REUNIÃO ORDINÁRIA		Baixar
	23/06/2021 - 6ª REUNIÃO ORDINÁRIA		Baixar

Fonte: <https://www.saojoaoprev.sp.gov.br/estrutura-administrativa/conselho-fiscal/grupos>

➤ Comitê de Investimentos

O Comitê de Investimentos tem por finalidade principal assessorar a superintendência na elaboração da proposta de política de investimentos e na definição da aplicação dos recursos financeiros do regime, observadas as condições de segurança, rentabilidade, solvência, liquidez e transparência.

Sendo a comissão ocupada por cinco membros titulares e um suplente, todos segurados, servidores efetivos e estáveis, ou aposentados, escolhidos e nomeados pelo Superintendente para mandato de três anos.

Os membros do Comitê deverão possuir nível superior, e 2/3 deles pelo menos, deverão ter Certificação Profissional na ANBIMA série 10.

	Membros	Regimento Interno	Atas
CONSELHO ADMINISTRATIVO E FISCAL			
COMISSÃO PERMANENTE DE LICITAÇÃO			
COMISSÃO PERMANENTE EVOLUÇÃO PATRIMONIAL			
COMITÊ INVESTIMENTOS			
CONSELHO FISCAL			
CONSELHO ADMINISTRATIVO			
DIRETORIA JURÍDICA			
DIRETORIA DE BENEFÍCIOS PREVIDENCIÁRIOS			
DIRETORIA ADMINISTRATIVA			
DIRETORIA EXECUTIVA			
	Atas		Downloads
	27/01/2022 - 2ª REUNIÃO ORDINÁRIA		Baixar
	17/01/2022 - 1ª REUNIÃO ORDINÁRIA		Baixar
	20/12/2021 - REUNIÃO DO COMITÊ DE INVESTIMENTOS		Baixar
	10/12/2021 - REUNIÃO DO COMITÊ DE INVESTIMENTOS		Baixar
	06/11/2021 - REUNIÃO DO COMITÊ DE INVESTIMENTOS		Baixar
	29/10/2021 - REUNIÃO DO COMITÊ DE INVESTIMENTOS		Baixar
	30/09/2021 - REUNIÃO DO COMITÊ DE INVESTIMENTOS		Baixar
	06/09/2021 - REUNIÃO DO COMITÊ DE INVESTIMENTOS		Baixar
	30/08/2021 - REUNIÃO DO COMITÊ DE INVESTIMENTOS		Baixar
	12/08/2021 - REUNIÃO DO COMITÊ DE INVESTIMENTOS		Baixar
	26/07/2021 - REUNIÃO DO COMITÊ DE INVESTIMENTOS		Baixar
	30/06/2021 - REUNIÃO DO COMITÊ DE INVESTIMENTOS		Baixar
	11/06/2021 - REUNIÃO DO COMITÊ DE INVESTIMENTOS		Baixar

Fonte: <https://www.saojoaprev.sp.gov.br/estrutura-administrativa/comite-investimentos/grupos>

As reuniões ocorreram mensalmente com quórum de integrantes satisfatórios. Nas reuniões do 2º semestre de 2021 os membros do Comitê optaram por realizar algumas movimentações nos fundos no 2º semestre, como:

- ❖ Em julho os membros analisaram a carteira e decidiram encurtar os títulos públicos, portanto, foram feitos resgates dos fundos: R\$ 10.000.000,00 ITAÚ INSTITUCIONAL RF INFLAÇÃO FIC FI; R\$ 25.000.000,00 CAIXA NOVO BRASIL RF IMA-B; R\$ 16.000.000,00 ICATU INFLAÇÃO LONGA; e aplicar nos fundos: R\$ 25.000.000,00 CAIXA IMB 5TP; R\$ 20.000.000,00 BB RPPS PERFIL e R\$ 6.000.000,00 CAIXA GESTÃO ESTRATÉGIA.
- ❖ Os membros analisaram e aprovaram em agosto o credenciamento do fundo SANTANDER RF IMA-B 5 PREMIUM, com isso foi aplicado o valor R\$ 5.000.000,00. Foi retirado R\$ 5.000.000,00 do fundo QUELUZ VALOR FUNDO INV AÇÕES e transferido para GUEPARDO INSTITUCIONAL FIC AÇÕES.
- ❖ Com intuito de aumentar a exposição do artigo 7º VII alínea b, os membros em setembro decidiram aportar o valor de R\$ 5.000.000,00 no crédito privado e R\$ 20.000.000,00 no PORTO SEGURO IMA-B 5, para diminuir a volatilidade da carteira. Também foi aplicado no fundo TARPON GT30 FIC FIA para fazer o preço médio, pois o fundo está com retorno anual 12,69%.
- ❖ Em outubro os membros receberam a análise do fundo SICREDI FI MULTIMERCADO BOLSA AMERICANA LP e optaram por aplicar o valor de R\$ 3.000.000,00, já que o São João Prev não possui nenhuma aplicação no artigo 8º, inciso III, e este artigo é uma maneira de diversificar.
- ❖ Os membros analisaram a carteira do Instituto em novembro e para proteger a carteira da volatilidade, autorizaram o resgate do fundo CAIXA FI GESTÃO ESTRATÉGICA o valor R\$ 9.000.000,00 e aplicar no fundo CAIXA FI BRASIL DI; resgate do valor R\$ 8.000.000,00 do fundo CAIXA

FI BRASIL IM-B5 e transferir R\$ 4.000.000,00 para fundo no exterior; transferir R\$ 2.000.000,00 para BB MM NORDEA e R\$ 2.000.000,00 para TARPON WAHO.

- ❖ Os membros fizeram a Política de Investimentos em dezembro, conforme Resolução CMN nº 3922/2010 e encaminharam para os Conselhos Fiscal e Administrativo para aprovação, que na sequência será encaminhada para o CADPREV. Autorizaram aportar o valor de R\$ 4.000.000,00 do fundo CAIXA FI BRASIL IMA-B5 e aplicar nos fundos SICREDI FI MULTIMERCADO BOLSA AMERICA e TARPON GT30.

Ainda em dezembro, os membros decidiram resgatar o montante do fundo RIO VERDE SMALL CAPS e distribuir R\$ 1.000.000,00 para GUEPARDO VALOR FIA e R\$ 1.500.000,00 para TARPON GT30. Resgatar R\$ 2.000.000,00 do fundo CAIXA DI LONGO PRAZO e aplicar no CAIXA IMA-B5.

10. CONSIDERAÇÕES FINAIS

Não foram encontrados erros ou vícios formais nos procedimentos administrativos, previdenciários, financeiros e contábeis.

Por último, ressalta-se, ainda, que a Controladoria Interna está aberta a indicações e orientações de temas a serem incluídos em relatórios posteriores.

Concluimos pela regularidade dos procedimentos realizados pelas diretorias do Instituto de Previdência dos Servidores Públicos do Município de São João da Boa Vista - São João Prev no 2º semestre de 2021.

Era o que havia a se informar nesta data à Vossa Excelência, para devida ciência e acompanhamento.

São João da Boa Vista, 31 de dezembro de 2021.

Leandro Donizete Gonçalves Pedro